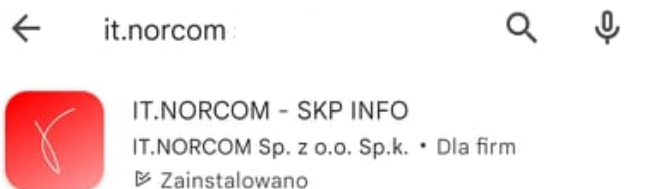


Instrukcja instalacji i konfiguracji programu SKP_INFO

1. Należy pobrać bezpłatną aplikację ze sklepu Google Play lub AppStore

Następnie uruchomić wyszukiwanie wpisując - IT.NORCOM



lub skanując QR kod



WAŻNE!!! Minimalne wymagania techniczne dla programu:

- Android 6.0 lub wyższy
- iOS 8.0 lub wyższy

U ustawieniach sklepu należy ustawić kraj/region – Polska

Podczas instalacji należy wyrazić zgodę na dostęp do wszystkich wymaganych uprawnień.

Jeżeli telefon nie spełnia wymagań minimalnych aplikacja nie zostanie w sklepie odnaleziona.

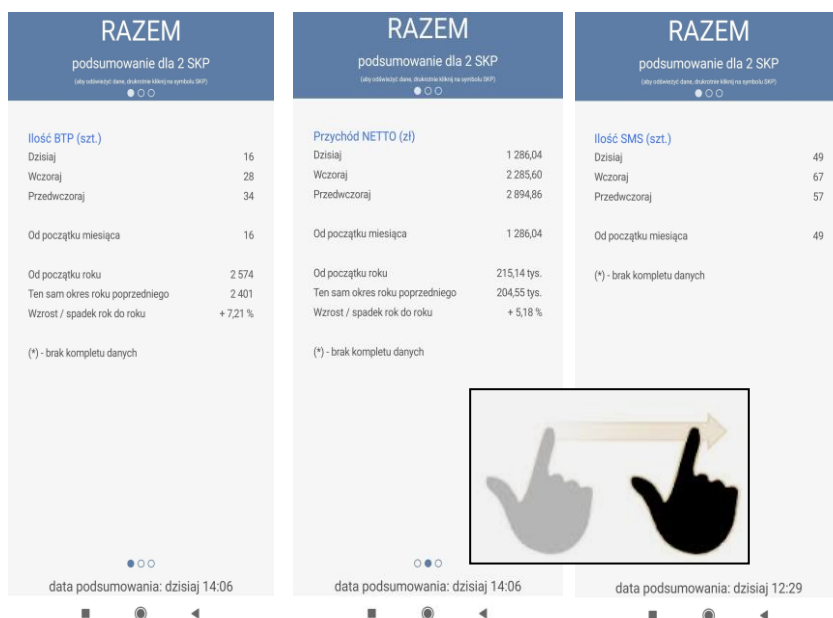
2. Przed uruchomieniem aplikacji należy złożyć zamówienie w tym celu proszę skorzystać z [formularz zamówienia](#) na stronie <https://sklep.norcom.pl> (zakładka: moduły dodatkowe).
3. Po otrzymaniu informacji zwrotnej o tym, iż licencja programu STACJA.SQL została zaktualizowana – należy ją pobrać poprzez restart samego programu Stacja.SQL (wymagane jest jego zamknięcie i ponowne uruchomienie).

W wiadomości otrzymasz kod niezbędny do zalogowania.

4. Po otwarciu aplikacji należy się zalogować wpisując kod otrzymany w sms po złożeniu zamówienia.

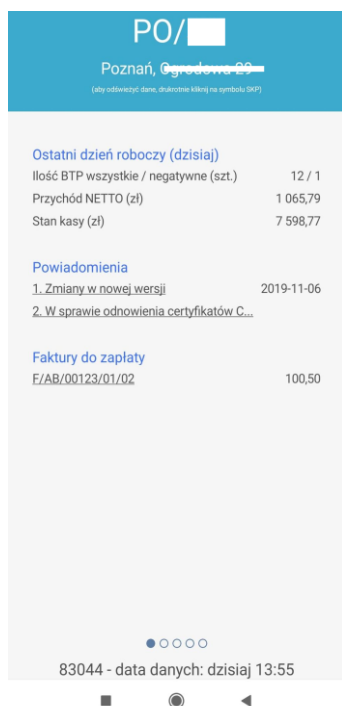


5. Aplikacja umożliwia wgląd do danych finansowych, ilości przeprowadzonych badań, wysłanych sms dla jednej lub więcej stacji kontroli pojazdów – zgłoszonych przy składaniu zamówienia na formularzu. Na pierwszej stronie po zalogowaniu pojawia się podsumowanie wszystkich powiązanych stacji. Ekran przełącza się między sobą poprzez przesunięcie palcem na szarym polu – polu danych, w prawo bądź w lewo.



Aby zweryfikować dane dla poszczególnej stacji należy przesunąć palcem na polu niebieskim – polu stacji. Kolejno będą przedstawiane poszczególne podpięte stacje. Na przykładzie powyżej wyświetlono, konkretne dane dla danej stacji - możemy podejrzeć poprzez przesunięcie palcem na szarych polach – polu danych.

Poniżej przedstawiono wygląd tabel oraz informacje jakie przedstawiają.



PO/
Poznań,
(aby odświeżyć dane, kliknij na symbolu SKP)

Ostatni dzień roboczy (dzisiaj)

| | |
|--|----------|
| Ilość BTP wszystkie / negatywne (szt.) | 12 / 1 |
| Przychód NETTO (zł) | 1 065,79 |
| Stan kasy (zł) | 7 598,77 |

Powiadomienia

1. [Zmiany w nowej wersji](#) 2019-11-06
2. [W sprawie odnowienia certyfikatów C...](#)

Faktury do zapłaty

| | |
|------------------|--------|
| E/AB/00123/01/02 | 100,50 |
|------------------|--------|

● ○ ○ ○ ○

83044 - data danych: dzisiaj 13:55

Dane za dzień dzisiejszy

- Ilość wykonanych BTP
- Przychód netto
- Stan kasy

- Możliwość weryfikacji ostatnich zmian wprowadzonych w programie
- Link do instrukcji odnowienia certyfikatów oraz dane kontaktowe CEPik w przypadku ewentualnych problemów z nimi związanych

- Kwota oraz link do ostatniej nie opłaconej faktury.

Dane systemowe :

- Data wykonania kopii bazy danych
- Data wykonania zewnętrznej kopii bazy danych
- Data wykonania sprawozdania CEP

Data ważności :

- Certyfikat SSL
- Certyfikat VPN
- Przegląd okresowy
- Legalizacji analizatora
- Legalizacji manometru
- Decyzji TDT
- Wersja oprogramowania
- Data końca licencji



PO/
Poznań,
(aby odświeżyć dane, kliknij na symbolu SKP)

Data wykonania

| | |
|---------------------------|-------------|
| ■ Kopia bazy danych | dzisiaj |
| ■ Kopia bazy (zewnętrzna) | dzisiaj |
| ■ CEP - sprawozdanie | 31 dni temu |

Data ważności

| | |
|----------------------------|------------|
| ■ CEP - SSL | 2023-11-05 |
| ■ CEP - VPN | 2023-02-15 |
| ■ Przegląd okresowy | 2022-08-23 |
| ■ Legalizacja - analizator | 2022-09-10 |
| ■ Legalizacja - manometr | 2024-01-27 |
| ■ Decyzja TDT | 2025-09-16 |
| ■ Wersja oprogramowania | aktualna |
| ■ Licencja | 2022-12-31 |

● ○ ○ ○ ○

83044 - data danych: dzisiaj 13:55

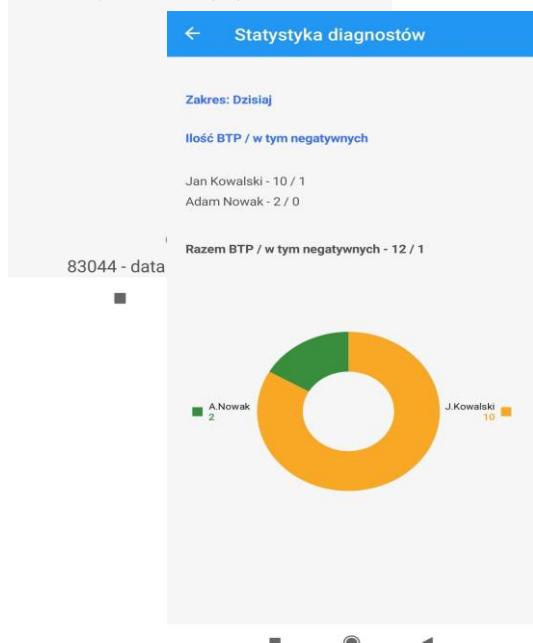
Poznań, [redacted]

(aby odświeżyć dane, drukotnie kliknij na symbolu SKP)

| Ilość BTP / w tym negatywnych (szt.) | |
|--------------------------------------|------------|
| Dzisiaj | 12 / 1 |
| Wczoraj | 21 / 1 |
| Przedwczoraj | 20 / 0 |
| Od początku miesiąca | |
| Poprzedni miesiąc | 12 / 1 |
| | 619 / 13 |
| Od początku roku | |
| Ten sam okres roku poprzedniego | 1615 / 24 |
| | 1557 / 15 |
| Wzrost / spadek rok do roku (w %) | |
| | +3,7 / +60 |

Szczegółowe dane do tyczące badań technicznych z ostatnich dni, miesięcy oraz lat.

Porównanie ilości badań przeprowadzonych w tym roku do ilości badań przeprowadzonych w roku poprzednim w tym samym czasie.



Dodatkowo każdy z tych okresów można zweryfikować pod kątem ilości przeprowadzonych badań konkretnego diagnosty. W tym celu należy kliknąć w okres zestawienia jaki nas interesuje np. Dzisiaj

Informacje finansowe:

Przychód netto z podziałem na :

- dzień dzisiejszy,
- dzień wczorajszy
- przedwczoraj
- od początku miesiąca
- poprzedni miesiąc
- od początku roku

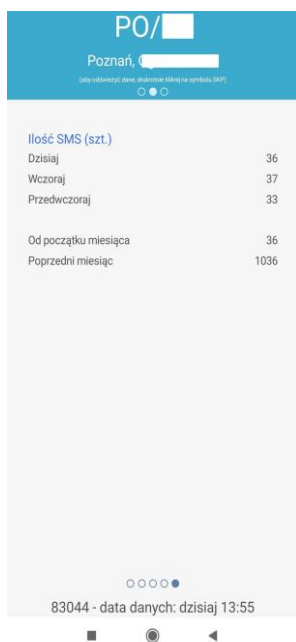
Porównanie przychodu tegorocznego z zeszłym rokiem w tym samym okresie, kwotowe oraz procentowe.

Poznań, [redacted]

(aby odświeżyć dane, drukotnie kliknij na symbolu SKP)

| Przychód NETTO (zł) | |
|---------------------------------|-------------|
| Dzisiaj | 1 065,79 |
| Wczoraj | 1 784,32 |
| Przedwczoraj | 1 811,80 |
| Od początku miesiąca | |
| Poprzedni miesiąc | 1 065,79 |
| | 53 913,01 |
| Od początku roku | |
| Ten sam okres roku poprzedniego | 140,65 tys. |
| | 138,48 tys. |
| Wzrost / spadek rok do roku | |
| | + 1,55 % |

83044 - data danych: dzisiaj 13:55



| Poznań, [adres] | |
|----------------------|------|
| Ilość SMS (szt.) | |
| Dzisiaj | 36 |
| Wczoraj | 37 |
| Przedwczoraj | 33 |
| Od początku miesiąca | |
| | 36 |
| Poprzedni miesiąc | 1036 |

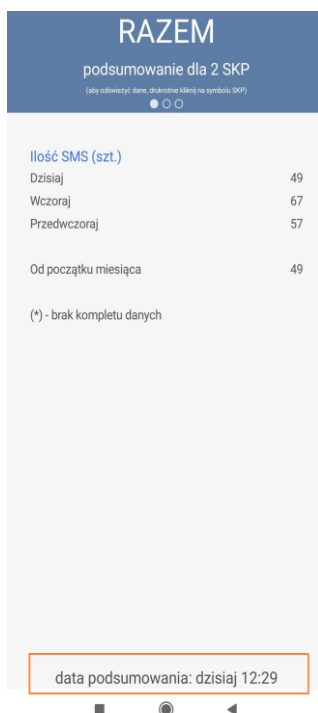
83044 - data danych: dzisiaj 13:55

W przypadku aktywnego modułu SMS zestawienie przedstawia ilość wysłanych sms :

- W danym dniu
- W dniu wczorajszym
- W dniu przedwczorajszym
- W danym miesiącu
- W poprzednim miesiącu

W przypadku braku aktywnego modułu do wysyłki SMS to zestawienie pojawia się w aplikacji ale wartości są wyzerowane.

6. Aplikacja umożliwia automatyczne ustawienie odświeżania danych.



| RAZEM | |
|--|----|
| podsumowanie dla 2 SKP | |
| (aby odświeżyć dane, kliknij ikonę na symbolu SKP) | |
| Ilość SMS (szt.) | |
| Dzisiaj | 49 |
| Wczoraj | 67 |
| Przedwczoraj | 57 |
| Od początku miesiąca | |
| | 49 |
| (*) - brak kompletu danych | |

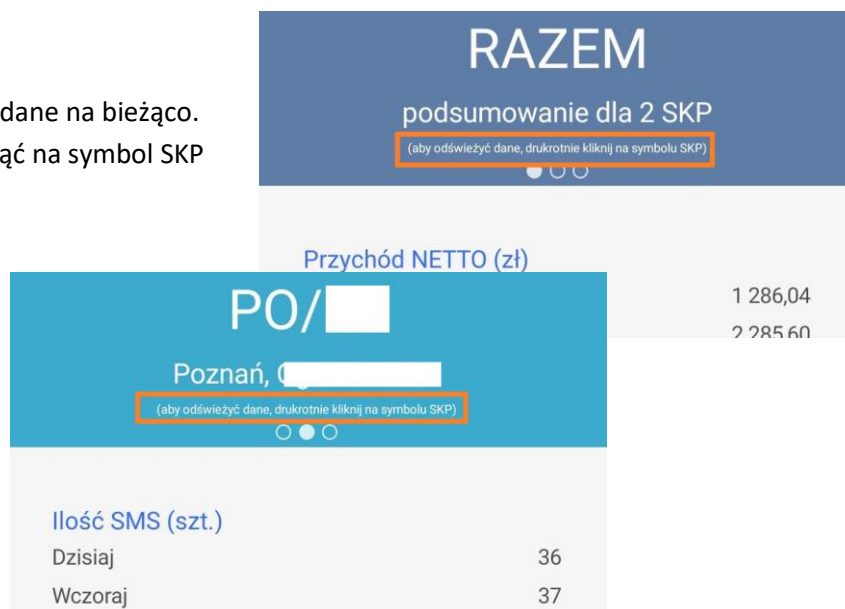
data podsumowania: dzisiaj 12:29



Po otwarciu aplikacji na samym jej dole wyświetlana jest informacja z której godziny dane pochodzą.

Klikając na pasek z podaną godziną aktualizacji pojawi się okno w którym można ustawić autoaktualizację danych. Przy zaznaczonej tej opcji dane będą aktualizować się automatycznie po przywróceniu aplikacji ze stanu uśpienia – kiedy odpalona była w tle.

W razie potrzeby można odświeżyć dane na bieżąco.
W tym celu należy dwukrotnie kliknąć na symbol SKP



The image shows two overlapping screenshots from a mobile application. The top screenshot is a summary screen with a blue header containing the text "RAZEM" and "podsumowanie dla 2 SKP". Below this, there is a small text box with a red border containing the instruction "(aby odświeżyć dane, dwukrotnie kliknij na symbolu SKP)". The bottom screenshot is a list screen with a blue header containing "PO/ [redacted]" and "Poznań, [redacted]". It also features the same red-bordered instruction box. Below the header, there is a table with the following data:

| Przychód NETTO (zł) | |
|---------------------|----------|
| | 1 286,04 |
| | 2 285,60 |

| Ilość SMS (szt.) | |
|------------------|----|
| Dzisiaj | 36 |
| Wczoraj | 37 |

Więcej na temat wszystkich Naszych produktów znajdziesz na stronie <http://www.norcom.pl/> oraz w sklepie internetowym <https://sklep.norcom.pl/>.